



L'accidentologie dans le Pays de Saint-Omer

n° 6 - février 2010

Avec 4 275 personnes tuées en 2008 et près de 94 000 blessés, les accidents de la route constituent une des premières causes de mortalité en France. Cette note présente les principaux chiffres pour le Pays de Saint-Omer sur la période 2000-2008.

En 2008, **12 personnes sont décédées dans les 49 accidents** de la circulation enregistrés par les forces de l'ordre au sein du Pays de Saint-Omer.

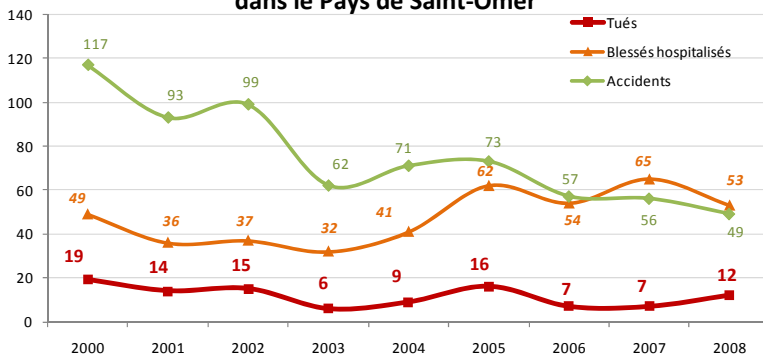
L'année 2008 a été particulièrement marquée par la gravité des accidents comme en atteste le tableau ci-contre. 1 accident sur 4 a en effet été mortel en 2008 contre 1 sur 10 dans le département, et un peu moins de 1 sur 20 aux échelles nationale et régionale.

Sur la période 2000-2008, l'indice de gravité s'est ainsi élevé à 15,5 pour le Pays de Saint-Omer.

Chiffres 2008 :	Tués	Blessés hospitalisés	Indice de gravité
Pays de Saint-Omer	12	53	25
Pas-de-Calais	103	1442	9,6
Nord-Pas de Calais	202	4780	5,5
France	4275	93798	5,7

Indice de gravité : (nombre de tués/nombre d'accidents)*100

Evolution de l'accidentologie entre 2000 et 2008 dans le Pays de Saint-Omer



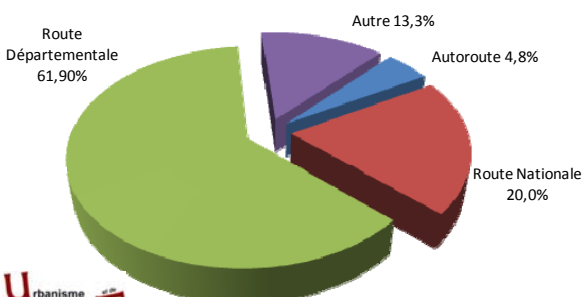
Le graphique ci-dessus témoigne de la **baisse du nombre d'accidents**, cependant leur gravité demeure quasiment stable, le nombre de tués ne diminuant que très légèrement.

Plus de 60 % des accidents mortels ou impliquant une hospitalisation des blessés se sont produits durant la semaine et 40 % le week-end ou durant un jour férié.

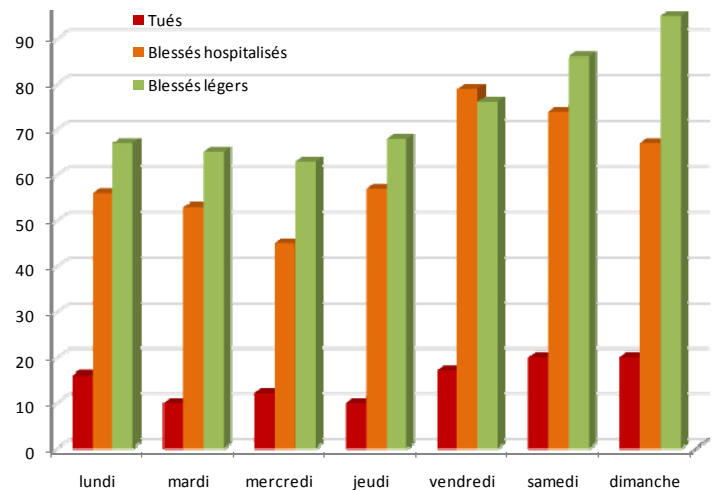
Cependant, il convient de pondérer ce constat par rapport au nombre de jours composant la semaine de travail et le week-end. **Le week-end est alors le moment de la semaine durant lequel se produit le plus d'accidents mortels (57 %).**

Plus de 60 % des accidents mortels ont eu lieu sur les routes départementales, 20 % sur les routes nationales et 4,8 % sur les autoroutes.

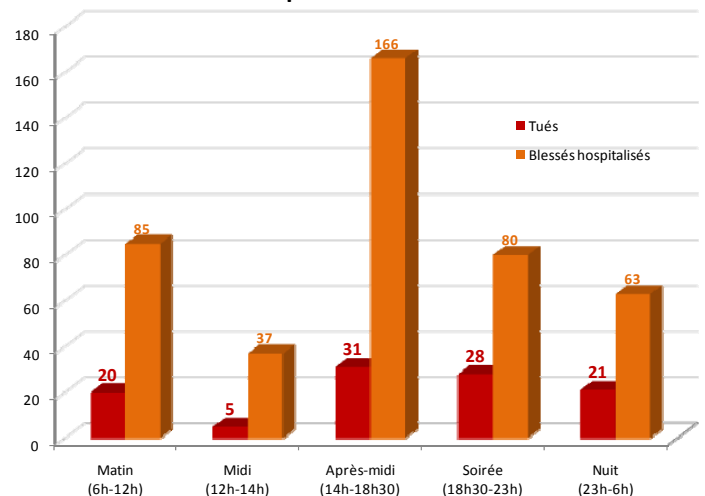
Répartition du nombre de tués sur la période 2000-2008 selon le type de voirie



Répartition hebdomadaire des accidents dans le Pays de Saint-Omer sur la période 2000-2008



Répartition journalière des accidents dans le Pays de Saint-Omer sur la période 2000-2008



Info :

A l'échelle de la région Nord-Pas de Calais :

- plus de 3/4 des accidents se produisent sous conditions climatiques normales.
- moins d'1/3 des accidents se produisent la nuit mais ils représentent plus de la moitié des tués.

